

"УТВЕРЖДАЮ"

ВРИО заведующей ДОУ № 477



(наименование должности лица, утверждающего документ)

Т.А. Бандура

(подпись)

(расшифровка подписи)

" 11 июля 20 19 г.

План финансово - хозяйственной деятельности
на 2019 год
и плановый период 2020-2021 гг
на 01 июля 2019 года

Наименование федерального государственного бюджетного учреждения (подразделения)

Федеральное государственное бюджетное дошкольное образовательное учреждение "Центр развития ребенка - детский сад № 477"

ИНН / КПП

5408179272/540801001

Единица измерения:

руб.

Наименование органа, осуществляющего функции и полномочия учредителя

Федеральное агентство научных организаций

Адрес фактического местонахождения федерального государственного бюджетного учреждения (подразделения)

630128, г. Новосибирск, ул. Полевая, 7

I. Сведения о деятельности федерального государственного бюджетного учреждения

1.1. Цели деятельности федерального государственного бюджетного учреждения (подразделения):

Всестороннее формирование личности ребенка с учетом его физического, психического развития, индивидуальных возможностей и способностей, обеспечение готовности к школьному обучению.

1.2. Виды деятельности федерального государственного бюджетного учреждения (подразделения):

Дошкольное образование (предшествующее начальному общему образованию) по ОКВЭД 85.11.

1.3. Перечень услуг (работ), осуществляемых на платной основе:

Танцевальная студия "Фитдэнс", творческая мастерская "Подсолнух", занятия в классе М. Монтессори "Я сам", "Умники и умницы", "Маленькие Эйнштейны", обучение игре в шахматы "Белая ладья", лечебная физкультура, кружок обучения детей английскому языку, спортивная секция "тайский бокс - основы самообороны", робототехника, "Кубики Зайцева", ментальная математика.

II. Показатели финансового состояния учреждения

в рублях

Наименование показателя	Код строки	На начало года					Итого
		деятельность по оказанию услуг (выполнению работ)		деятельность с целью выли средств (квфо* 5)	Инвестиции (квфо* 6)	средства ОМС (квфо* 7)	
		за счет средств федерального бюджета (квфо* 4)	за счет внебюджетных средств (квфо* 2)				
1	2	3	4	5	6	7	8
I. Нефинансовые активы							
Основные средства (балансовая стоимость, 010100000), всего	010	1 022 733.83	3 843 258.28				4 865 992.11
в том числе:							0.00
недвижимое имущество учреждения (010110000)	011						0.00
особо ценное движимое имущество учреждения (010120000)	012		96 000.00				96 000.00
иное движимое имущество учреждения (010130000)	013	1 022 733.83	3 747 258.28				4 769 992.11
предметы лизинга (010140000)	014						0.00
Амортизация основных средств	020	981 995.71	3 781 875.10				4 763 870.81
в том числе:							0.00
Амортизация недвижимого имущества учреждения (010410000)	021						0.00
Амортизация особо ценного движимого имущества учреждения (010420000)	022		96 000.00				96 000.00
Амортизация иного движимого имущества учреждения (010430000)	023	981 995.71	3 685 875.10				4 667 870.81
Амортизация предметов лизинга (010440000)	024						0.00
Основные средства (остаточная стоимость, стр. 010 - стр.020)	030	40 738.12	61 383.18	0.00	0.00	0.00	102 121.30
из них:							0.00
недвижимое имущество учреждения (остаточная стоимость, стр.011 - стр.021)	031						0.00
особо ценное движимое имущество учреждения (остаточная стоимость, стр. 012 - стр. 022)	032						0.00
иное движимое имущество учреждения (остаточная стоимость, стр. 013 - стр. 023)	033	40 738.12	61 383.18				102 121.30
предметы лизинга (остаточная стоимость, стр. 014 - стр. 024)	034						0.00
Нематериальные активы (балансовая стоимость, 010200000), всего	040						0.00
из них:							0.00
особо ценное движимое имущество учреждения (010220000)	041						0.00
иное движимое имущество учреждения (010230000)	042						0.00
предметы лизинга (010240000)	043						0.00
Амортизация нематериальных активов	050						0.00
из них:							0.00
особо ценное движимое имущество учреждения (010429000)	051						0.00
иное движимое имущество учреждения (010439000)	052						0.00
предметы лизинга (010449000)	053						0.00
Нематериальные активы (остаточная стоимость, стр. 040- стр. 050)	060						0.00
из них:							0.00
особо ценное движимое имущество учреждения (остаточная стоимость, стр. 041 - стр. 051)	061						0.00
иное движимое имущество учреждения (остаточная стоимость, стр. 042 - стр. 052)	062						0.00
предметы лизинга (остаточная стоимость, стр. 043 - стр. 053)	063						0.00
Материальные запасы (010500000)	080		274 317.42				274 317.42
Вложения в нефинансовые активы (010600000)	090						0.00
из них:							0.00
в недвижимое имущество учреждения (010610000)	091						0.00
в особо ценное движимое имущество учреждения (010620000)	092						0.00
в иное движимое имущество учреждения (010630000)	093						0.00
в предметы лизинга (010640000)	094						0.00
Итого по разделу I (стр. 030 + стр. 060 + стр. 080 + стр. 090)	150	40 738.12	335 700.60				376 438.72
II. Финансовые активы, всего							
Денежные средства учреждения (020100000)	170		460 978.65	1 890 081.87			2 351 060.52
в том числе:			207 955.48	1 890 081.87			2 098 037.35
на лицевых счетах в органе казначейства (020111000)	171	0.00	207 955.48	1 890 081.87			2 098 037.35
средства в иностранной валюте на счетах в кредитной организации (касса (020134000)	176 177						0.00
Финансовые вложения (020400000)	210						0.00
в том числе:							0.00
ценные бумаги, кроме акций (020420000)	211						0.00
акции и иные формы участия в капитале (020430000)	212						0.00
Дебиторская задолженность по доходам (0205000000)	230		253 023.17				253 023.17
Дебиторская задолженность по выданным авансам (020600000) всего:	260						0.00
в том числе:							0.00
по выданным авансам на услуги связи (020621000)	261						0.00
по выданным авансам на транспортные услуги (020622000)	262						0.00
по выданным авансам на коммунальные услуги (020623000)	263						0.00

по выданным авансам по арендной плате за пользование имуществом	264					0.00
по выданным авансам на услуги по содержанию имущества (020625000)	265					0.00
по выданным авансам на прочие услуги (020626000)	266					0.00
по выданным авансам на приобретение основных средств (020631000)	267					0.00
по выданным авансам на приобретение нематериальных активов	268					0.00
по выданным авансам на приобретение произведенных активов	269					0.00
по выданным авансам на приобретение материальных запасов (020634000)	270					0.00
по выданным авансам на прочие расходы (020691000)	271					0.00
Дебиторская задолженность по расчетам с подотчетными лицами	310					0.00
Дебиторская задолженность по расчетам по ущербу имуществу (020900000)	320					0.00
Прочая дебиторская задолженность (021000000)	330					0.00
из них:						0.00
расчеты по НДС по приобретенным материальным ценностям, работам, услугам (021001000)	331					0.00
Вложения в финансовые активы (021500000)	370					0.00
в том числе:						0.00
ценные бумаги, кроме акций (021520000)	371					0.00
акции и иные формы участия в капитале (021530000)	372					0.00
иные финансовые активы (021550000)	373					0.00
Итого по разделу II (стр. 170 + стр. 210 + стр.230 + стр.260 + стр.310 + стр.320 + стр. 330 + стр. 370)	400	0.00	460 978.65	1 890 081.87		2 351 060.52
Баланс (стр 150+ стр.400)	410	40 738.12	796 679.25	1 890 081.87		2 727 499.24
III. Обязательства, всего						0.00
из них:						0.00
Кредиторская задолженность по расчетам с поставщиками и подрядчиками (030200000), всего:	490	211 527.43	134 798.46	1 890 081.87		2 236 407.76
в том числе:						0.00
по начислениям на выплаты по оплате труда (030210000)	491					0.00
по оплате услуг связи (030221000)	492		6 227.10			6 227.10
по оплате транспортных услуг (030222000)	493					0.00
по оплате коммунальных услуг (030223000)	494	211 527.43				211 527.43
по арендной плате за пользование имуществом (030224000)	495					0.00
по оплате услуг по содержанию имущества (030225000)	496		18 000.00			18 000.00
по оплате прочих услуг (030226000)	497		60 000.00			60 000.00
по приобретению основных средств (030231000)	498					0.00
по приобретению нематериальных активов (030232000)	499					0.00
по приобретению произведенных активов (030233000)	500					0.00
по приобретению материальных запасов (030234000)	501		50 571.36			50 571.36
по оплате прочих расходов (030291000)	502					0.00
Кредиторская задолженность по платежам в бюджеты (030300000)	510		180 208.93			180 208.93
в том числе:						0.00
расчеты по налогу на доходы физических лиц (030301000)	511		0.00			0.00
расчеты по страховым взносам на обязательное социальное страхование (030302000, 030306000)	512		6 323.14			6 323.14
расчеты по налогу на прибыль организаций (030303000)	513					0.00
расчеты по налогу на добавленную стоимость (030304000)	514					0.00
расчеты по иным платежам в бюджет (030305000)	515		0.00			0.00
расчеты по налогу на имущество (030312000)	516		0.00			0.00
расчеты по налогу на землю (030313000)	517					0.00
расчеты по страховым взносам на медицинское страхование (030307000,	518		42 744.81			42 744.81
030310000, 030311000)	519		131 140.98			131 140.98
Прочие расчеты с кредиторами (030400000)	530		0.00			0.00
из них:						0.00
расчеты по средствам, полученным во временное распоряжение (030401000)	531					0.00
расчеты с депонентами (030402000)	532					0.00
расчеты по удержаниям из выплат по оплате труда (030403000)	533		0.00			0.00
расчеты по доходам (0205000000)	580		740 880.14			740 880.14
Итого по разделу III (стр. 490 + 510 + 530)	600	211 527.43	315 007.39	1 890 081.87		2 416 616.69
VI. Финансовый результат	620	-170 789.31	481 671.86	0.00		310 882.55
Баланс(стр.600+стр.620)	900	40 738.12	796 679.25	1 890 081.87		2 727 499.24

III. Показатели по поступлениям учреждения на 2019 г.

№ п/п	Наименование показателя	Код по бюджетной классификации операции сектора государственного управления	Всего	в том числе	
				операции по лицевым счетам, открытым в органах Федерального казначейства	операции по счетам, открытым в кредитных организациях в иностранной валюте
1.	Остаток средств на начало планируемого года	X	2 098 037.35	2 098 037.35	
2.	Поступления, всего:	X	32 872 100.00	32 872 100.00	0.00
	в том числе:	X			
2.1.	Субсидии на выполнение государственного задания	130	17 322 100.00	17 322 100.00	
2.2.	Субсидии на иные цели	180	0.00	0.00	
2.3.	Бюджетные инвестиции	180	0.00		
2.4.	Поступления от приносящей доход деятельности, всего	X	15 550 000.00	15 550 000.00	0.00
	в том числе:	X			
2.4.1.	от заказчиков НИР и ОКР	130	0.00		
2.4.2.	от сдачи в аренду федерального имущества	120	0.00		
2.4.3.	от государственных научных фондов	180	0.00		
2.4.4.	дивиденды	130	0.00		
2.4.5.	поступления от реализации ценных бумаг	130	0.00		
2.4.6.	Платные дополнительные образовательные услуги	130	8 970 000.00	8 970 000.00	
2.4.7.	Родительская плата за содержание детей	130	6 400 000.00	6 400 000.00	
2.4.8.	Добровольные пожертвования государственным бюджетным учреждениям	180	160 588.63	160 588.63	
2.4.9.	Штрафы, пени, неустойки, возмещения ущерба	140	19 411.37	19 411.37	
2.4.10.			0.00		
2.4.11.			0.00		
2.4.12.			0.00		
2.4.13.			0.00		
2.4.14.			0.00		
3.	Остаток средств на конец планируемого года	X	0.00	0.00	

III. Показатели по выплатам учреждения на 2019 г.

Наименование показателя	Код по бюджетной классификации операции сектора государственного управления	Всего	в том числе	
			операции по лицевым счетам, открытым в органах Федерального казначейства	операции по счетам, открытым в кредитных организациях в иностранной валюте
1	2	3	4	5
Выплаты, всего:	900	34 970 137.35	34 970 137.35	0.00
в том числе:	X			
Оплата труда и начисления на выплаты по оплате труда, всего	210	22 513 244.00	22 513 244.00	0.00
из них:	X			
Заработная плата	211	17 308 200.00	17 308 200.00	
Прочие выплаты	212	2 000.00	2 000.00	
Начисления на выплаты по оплате труда	213	5 203 044.00	5 203 044.00	
Оплата работ, услуг, всего	220	5 356 567.00	5 356 567.00	0.00
из них:	X			
Услуги связи	221	80 000.00	80 000.00	
Транспортные услуги	222	0.00		
Коммунальные услуги	223	1 589 624.60	1 589 624.60	
Арендная плата за пользование имуществом	224	0.00		
Работы, услуги по содержанию имущества	225	590 200.00	590 200.00	
Прочие работы, услуги	226	3 096 742.40	3 096 742.40	
Безвозмездные перечисления организациям, всего	240	0.00	0.00	0.00
из них:	X			
Безвозмездные перечисления государственным и муниципальным организациям	241	0.00		
Перечисления международным организациям	253	0.00		
Социальное обеспечение, всего	260	0.00	0.00	0.00
из них:	X	0.00		
Пособия по социальной помощи населению	262	0.00		
Пенсии, пособия, выплачиваемые организациями сектора государственного управления	263	0.00		
Прочие расходы	290	530.00	530.00	
Поступление нефинансовых активов, всего	300	7 099 796.35	7 099 796.35	0.00
из них:	X			
Увеличение стоимости основных средств	310	2 170 081.87	2 170 081.87	
Увеличение стоимости нематериальных активов	320	0.00		
Увеличение стоимости производственных активов	330	0.00		
Увеличение стоимости материальных запасов	340	4 929 714.48	4 929 714.48	
Поступление финансовых активов, всего	500	0.00	0.00	0.00
из них:	X			
Увеличение стоимости ценных бумаг, кроме акций и иных форм участия в капитале	520	0.00		
Увеличение стоимости акций и иных форм участия в капитале	530	0.00		
Увеличение задолженности по бюджетным кредитам	540	0.00		
Справочно:	X			
Объем публичных обязательств, всего	X			

Руководитель финансово-экономической службы учреждения
(подразделения)

Главный бухгалтер

Исполнитель
тел. (383) 332-10-52
01 июля 2019

(подпись) (расшифровка подписи)

Казакова Казакова Валентина Викторовна

(подпись) (расшифровка подписи)

Казакова Казакова Валентина Викторовна

(подпись) (расшифровка подписи)

Информация к III разделу Плана финансово - хозяйственной деятельности учреждения
на 2019 год

на 2019 год

от "01" июля 2019 г.

Федеральное государственное бюджетное дошкольное образовательное учреждение "Центр развития ребенка - детский сад № 477"

Коды	01.07.2019
Дата	Ц1902
Код НУБП	383
код по ОКЕИ	

Наименование федерального государственного бюджетного учреждения (подразделения)

Единицы измерения: руб.

Наименование показателя	Код по бюджетно классификации операции сектора государственного управления	Выплаты, всего	в том числе										Средства, оставшиеся в распоряжении учреждения после уплаты налога на прибыль (справочно)	
			операции по лицевым счетам, открытым в органах Федерального казначейства					Средства от приносящей доход						
			Субсидии на выполнение государственного задания					Субсидии на иные цели						Всего
1	2	3	4	5	6	7	8	9	10	11	12	13		
Всего	Всего	Остаток на начало планируемого года	Поступления планируемого года	Остаток на начало планируемого года	Всего	Поступления планируемого года	Остаток на начало планируемого года	Всего	Поступления планируемого года	Остаток на начало планируемого года	Всего	Поступления планируемого года	Остаток на начало планируемого года	
Выплаты, всего:	900	34 970 137.35	17 322 100.00	17 322 100.00	0.00	1 890 081.87	0.00	1 890 081.87	15 757 955.48	11	15 550 000.00	207 955.48	0.00	
в том числе:														
Оплата труда и начисления на выплаты по оплате труда, всего	210	22 513 244.00	15 515 733.00	15 515 733.00	0.00	0.00	0.00	0.00	6 997 511.00		6 997 511.00	0.00	0.00	
из них:		0.00												
Заработная плата, пособие по временной нетрудоспособности за первые три дня	212	2 000.00	0.00	0.00	0.00	0.00	0.00	0.00	2 000.00		2 000.00			
Прочие выплаты	213	5 203 044.00	3 580 533.00	3 580 533.00	0.00	0.00	0.00	0.00	1 622 511.00		1 622 511.00			
Начисления на выплаты по оплате труда	220	5 356 567.00	1 806 367.00	1 806 367.00	0.00	0.00	0.00	0.00	3 550 200.00		3 550 200.00	0.00	0.00	
из них:		0.00												
Услуги связи	221	80 000.00	0.00	0.00	0.00	0.00	0.00	0.00	80 000.00		80 000.00			
Транспортные услуги	222	0.00	0.00	0.00	0.00	0.00	0.00	0.00	0.00		0.00			
Коммунальные услуги	223	1 589 624.60	1 589 624.60	1 589 624.60	0.00	0.00	0.00	0.00	0.00		0.00			
Арендная плата за пользование имуществом	224	0.00	0.00	0.00	0.00	0.00	0.00	0.00	0.00		0.00			
Работы, услуги по содержанию имущества	225	590 200.00	90 000.00	90 000.00	0.00	0.00	0.00	0.00	500 200.00		500 200.00			
Прочие работы, услуги	226	3 096 742.40	126 742.40	126 742.40	0.00	0.00	0.00	0.00	2 970 000.00		2 970 000.00	0.00	0.00	
Безвозмездные перечисления организациям, всего	240	0.00	0.00	0.00	0.00	0.00	0.00	0.00	0.00		0.00		0.00	
из них:		0.00												

Безвозмездные перечисления государственным и муниципальным организациям	241	0.00	0.00	0.00	0.00	0.00	0.00	0.00	0.00	0.00	0.00	0.00	0.00	0.00	0.00	0.00	0.00		
Безвозмездные перечисления бюджетам	250	0.00	0.00	0.00	0.00	0.00	0.00	0.00	0.00	0.00	0.00	0.00	0.00	0.00	0.00	0.00	0.00		
из них:		0.00																	
Перечисления международным организациям	253	0.00	0.00	0.00	0.00	0.00	0.00	0.00	0.00	0.00	0.00	0.00	0.00	0.00	0.00	0.00	0.00		
Социальное обеспечение, всего	260	0.00	0.00	0.00	0.00	0.00	0.00	0.00	0.00	0.00	0.00	0.00	0.00	0.00	0.00	0.00	0.00		
из них:		0.00																	
Пособия по социальной помощи населению	262	0.00	0.00	0.00	0.00	0.00	0.00	0.00	0.00	0.00	0.00	0.00	0.00	0.00	0.00	0.00	0.00		
Прочие расходы	290	530.00	530.00	0.00	0.00	0.00	0.00	0.00	0.00	530.00	530.00	0.00	0.00	0.00	0.00	0.00	0.00		
Поступление нефинансовых активов, всего	300	7 099 796.35	7 099 796.35	0.00	0.00	0.00	0.00	1 890 081.87	0.00	1 890 081.87	0.00	1 890 081.87	0.00	1 890 081.87	0.00	5 001 759.00	207 955.48	0.00	
из них:		0.00	0.00	0.00	0.00	0.00	0.00	0.00	0.00	0.00	0.00	0.00	0.00	0.00	0.00	0.00	0.00		
Увеличение стоимости основных средств	310	2 170 081.87	2 170 081.87	0.00	0.00	0.00	1 890 081.87	0.00	0.00	1 890 081.87	0.00	1 890 081.87	0.00	1 890 081.87	0.00	280 000.00	280 000.00	0.00	
Увеличение стоимости нематериальных активов	320	0.00	0.00	0.00	0.00	0.00	0.00	0.00	0.00	0.00	0.00	0.00	0.00	0.00	0.00	0.00	0.00	0.00	
Увеличение стоимости произведенных активов	330	0.00	0.00	0.00	0.00	0.00	0.00	0.00	0.00	0.00	0.00	0.00	0.00	0.00	0.00	0.00	0.00	0.00	
Увеличение стоимости материальных запасов	340	4 929 714.48	4 929 714.48	0.00	0.00	0.00	0.00	0.00	0.00	0.00	0.00	0.00	0.00	0.00	4 929 714.48	4 721 759.00	207 955.48	0.00	
Поступление финансовых активов, всего	500	0.00	0.00	0.00	0.00	0.00	0.00	0.00	0.00	0.00	0.00	0.00	0.00	0.00	0.00	0.00	0.00	0.00	
из них:		0.00	0.00	0.00	0.00	0.00	0.00	0.00	0.00	0.00	0.00	0.00	0.00	0.00	0.00	0.00	0.00	0.00	
Увеличение стоимости ценных бумаг, кроме акций и иных форм участия в капитале	520	0.00	0.00	0.00	0.00	0.00	0.00	0.00	0.00	0.00	0.00	0.00	0.00	0.00	0.00	0.00	0.00	0.00	
Увеличение стоимости акций и иных форм участия в капитале	530	0.00	0.00	0.00	0.00	0.00	0.00	0.00	0.00	0.00	0.00	0.00	0.00	0.00	0.00	0.00	0.00	0.00	
Объем публичных обязательств, всего																			

Исполнитель Май (подпись)

В.В. Казакова (расшифровка подписи)

тел. (383) 332-10-52

III. Показатели по поступлениям учреждения на плановый период 2020 г.

№ п/п	Наименование показателя	Код по бюджетной классификации операции сектора государственного управления	Всего	в том числе	
				операции по лицевым счетам, открытым в органах Федерального казначейства	операции по счетам, открытым в кредитных организациях в иностранной валюте
1.	Остаток средств на начало планируемого года	X	0.00	0.00	
2.	Поступления, всего:	X	32 889 100.00	32 889 100.00	0.00
	в том числе:	X			
2.1.	Субсидии на выполнение государственного задания	130	17 322 100.00	17 322 100.00	
2.2.	Субсидии на иные цели	180	0.00	0.00	
2.3.	Бюджетные инвестиции	180	0.00		
2.4.	Поступления от приносящей доход деятельности, всего	X	15 567 000.00	15 567 000.00	0.00
	в том числе:	X			
2.4.1.	от заказчиков НИР и ОКР	130	0.00		
2.4.2.	от сдачи в аренду федерального имущества	120	0.00		
2.4.3.	от государственных научных фондов	180	0.00		
2.4.4.	дивиденды	130	0.00		
2.4.5.	поступления от реализации ценных бумаг	130	0.00		
2.4.6.	Платные дополнительные образовательные услуги	130	8 970 000.00	8 970 000.00	
2.4.7.	Родительская плата за содержание детей	130	6 417 000.00	6 417 000.00	
2.4.8.	Добровольные пожертвования государственным бюджетным учреждениям	180	180 000.00	180 000.00	
2.4.9.			0.00		
2.4.10.			0.00		
2.4.11.			0.00		
2.4.12.			0.00		
2.4.13.			0.00		
2.4.14.			0.00		
3.	Остаток средств на конец планируемого года	X	0.00	0.00	

III. Показатели по выплатам учреждения на плановый период 2020 г.

Наименование показателя	Код по бюджетной классификации операции сектора государственного управления	Всего	в том числе	
			операции по лицевым счетам, открытым в органах Федерального казначейства	операции по счетам, открытым в кредитных организациях в иностранной валюте
1	2	3	4	5
Выплаты, всего:	900	32 889 100.00	32 889 100.00	0.00
в том числе:	X			
Оплата труда и начисления на выплаты по оплате труда, всего	210	22 515 144.00	22 515 144.00	0.00
из них:	X			
Заработная плата	211	17 308 200.00	17 308 200.00	
Прочие выплаты	212	3 900.00	3 900.00	
Начисления на выплаты по оплате труда	213	5 203 044.00	5 203 044.00	
Оплата работ, услуг, всего	220	5 636 567.00	5 636 567.00	0.00
из них:	X			
Услуги связи	221	80 000.00	80 000.00	
Транспортные услуги	222	0.00		
Коммунальные услуги	223	1 616 367.00	1 616 367.00	
Арендная плата за пользование имуществом	224	0.00		
Работы, услуги по содержанию имущества	225	1 240 200.00	1 240 200.00	
Прочие работы, услуги	226	2 700 000.00	2 700 000.00	
Безвозмездные перечисления организациям, всего	240	0.00	0.00	0.00
из них:	X			
Безвозмездные перечисления государственным и муниципальным организациям	241	0.00		
Перечисления международным организациям	253	0.00		
Социальное обеспечение, всего	260	0.00	0.00	0.00
из них:	X			
Пособия по социальной помощи населению	262	0.00		
Пенсии, пособия, выплачиваемые организациями сектора государственного управления	263	0.00		
Прочие расходы	290	3 000.00	3 000.00	
Поступление нефинансовых активов, всего	300	4 734 389.00	4 734 389.00	0.00
из них:	X			
Увеличение стоимости основных средств	310	0.00	0.00	
Увеличение стоимости нематериальных активов	320	0.00		
Увеличение стоимости непроизводственных активов	330	0.00		
Увеличение стоимости материальных запасов	340	4 734 389.00	4 734 389.00	
Поступление финансовых активов, всего	500	0.00	0.00	0.00
из них:	X			
Увеличение стоимости ценных бумаг, кроме акций и иных форм участия в капитале	520	0.00		
Увеличение стоимости акций и иных форм участия в капитале	530	0.00		
Увеличение задолженности по бюджетным кредитам	540	0.00		
Справочно:	X			
Объем публичных обязательств, всего	X			



Руководитель финансово-экономической службы учреждения
(подразделения)

Главный бухгалтер

Исполнитель

тел. (383) 332-10-52

28 января 2019

(подпись)	(расшифровка подписи)
	Казакова Валентина Викторовна
(подпись)	(расшифровка подписи)
	Казакова Валентина Викторовна
(подпись)	(расшифровка подписи)

Информация к III разделу Плана финансово - хозяйственной деятельности учреждения на 2019 год и плановый период 2020 год от "01" апреля 2019 г.

Наименование федерального государственного бюджетного учреждения (подразделения)

Федеральное государственное бюджетное дошкольное образовательное учреждение "Центр развития ребенка - детский сад № 477"

Единица измерения: руб.

Коды	01.04.2019
Дата	01.04.2019
Код НУБП	Ц1902
код по ОКЕИ	383

Наименование показателя	Код по бюджетно и классификации операции сектора государственного управления	Выплаты, всего	в том числе										Средства, оставшиеся в распоряжении учреждения после уплаты налога на прибыль (справочно)					
			операции по выполнению государственного задания					Субсидии на иные цели						Средства от приносящей доход				
			Всего	Поступления планируемого года	Остаток на начало планируемого года	Всего	Поступления планируемого года	Остаток на начало планируемого года	Всего	Поступления планируемого года	Остаток на начало планируемого года	Всего		Поступления планируемого года	Остаток на начало планируемого года			
1	2	3	4	5	6	7	8	9	10	11	12	13						
Выплаты, всего:	900	32 889 100,00	17 322 100,00	17 322 100,00	0,00	0,00	0,00	0,00	15 567 000,00	15 567 000,00	0,00	0,00						
В том числе:																		
Оплата труда и начисления на выплаты по оплате труда, всего	210	22 515 144,00	15 515 733,00	15 515 733,00	0,00	0,00	0,00	0,00	6 999 411,00	6 999 411,00	0,00	0,00						
из них:																		
Заработная плата	211	17 308 200,00	11 935 200,00	11 935 200,00	0,00	0,00	0,00	0,00	5 373 000,00	5 373 000,00								
Прочие выплаты	212	3 900,00	0,00	0,00	0,00	0,00	0,00	0,00	3 900,00	3 900,00								
Начисления на выплаты по оплате труда	213	5 203 044,00	3 580 533,00	3 580 533,00	0,00	0,00	0,00	0,00	1 622 511,00	1 622 511,00								
Оплата работ, услуг, всего	220	5 636 567,00	1 806 367,00	1 806 367,00	0,00	0,00	0,00	0,00	3 830 200,00	3 830 200,00	0,00	0,00						
из них:																		
Услуги связи	221	80 000,00	0,00	0,00	0,00	0,00	0,00	0,00	80 000,00	80 000,00								
Транспортные услуги	222	0,00	0,00	0,00	0,00	0,00	0,00	0,00	0,00	0,00								
Коммунальные услуги	223	1 616 367,00	1 616 367,00	1 616 367,00	0,00	0,00	0,00	0,00	0,00	0,00								
Арендная плата за пользование имуществом	224	0,00	0,00	0,00	0,00	0,00	0,00	0,00	0,00	0,00								
Работы, услуги по содержанию имущества	225	1 240 200,00	90 000,00	90 000,00	0,00	0,00	0,00	0,00	1 150 200,00	1 150 200,00								
Прочие работы, услуги	226	2 700 000,00	100 000,00	100 000,00	0,00	0,00	0,00	0,00	2 600 000,00	2 600 000,00								
Безвозмездные перечисления организациям, всего	240	0,00	0,00	0,00	0,00	0,00	0,00	0,00	0,00	0,00	0,00	0,00						
из них:																		
Безвозмездные перечисления государственным и муниципальным организациям	241	0,00	0,00	0,00	0,00	0,00	0,00	0,00	0,00	0,00								

Безвозмездные перечисления бюджетам	250	0.00	0.00	0.00	0.00	0.00	0.00	0.00	0.00	0.00	0.00	0.00	0.00	0.00	0.00	0.00	0.00		
из них:		0.00																	
Перечисления международным организациям	253	0.00	0.00	0.00	0.00	0.00	0.00	0.00	0.00	0.00	0.00	0.00	0.00	0.00	0.00	0.00	0.00	0.00	
Социальное обеспечение, всего	260	0.00	0.00	0.00	0.00	0.00	0.00	0.00	0.00	0.00	0.00	0.00	0.00	0.00	0.00	0.00	0.00	0.00	
из них:		0.00																	
Пособия по социальной помощи населению	262	0.00	0.00	0.00	0.00	0.00	0.00	0.00	0.00	0.00	0.00	0.00	0.00	0.00	0.00	0.00	0.00	0.00	0.00
Прочие расходы	290	3 000.00	0.00	0.00	0.00	0.00	0.00	0.00	0.00	0.00	0.00	0.00	0.00	0.00	0.00	0.00	0.00	0.00	0.00
Поступление нефинансовых активов, всего	300	4 734 389.00	0.00	0.00	0.00	0.00	0.00	0.00	0.00	0.00	0.00	0.00	0.00	0.00	0.00	0.00	0.00	0.00	0.00
из них:		0.00																	
Увеличение стоимости основных средств	310	0.00	0.00	0.00	0.00	0.00	0.00	0.00	0.00	0.00	0.00	0.00	0.00	0.00	0.00	0.00	0.00	0.00	0.00
Увеличение стоимости нематериальных активов	320	0.00	0.00	0.00	0.00	0.00	0.00	0.00	0.00	0.00	0.00	0.00	0.00	0.00	0.00	0.00	0.00	0.00	0.00
Увеличение стоимости непроцеленных активов	330	0.00	0.00	0.00	0.00	0.00	0.00	0.00	0.00	0.00	0.00	0.00	0.00	0.00	0.00	0.00	0.00	0.00	0.00
Увеличение стоимости материальных запасов	340	4 734 389.00	0.00	0.00	0.00	0.00	0.00	0.00	0.00	0.00	0.00	0.00	0.00	0.00	0.00	0.00	0.00	0.00	0.00
Поступление финансовых активов, всего	500	0.00	0.00	0.00	0.00	0.00	0.00	0.00	0.00	0.00	0.00	0.00	0.00	0.00	0.00	0.00	0.00	0.00	0.00
из них:		0.00																	
Увеличение стоимости ценных бумаг, кроме акций и иных форм участия в капитале	520	0.00	0.00	0.00	0.00	0.00	0.00	0.00	0.00	0.00	0.00	0.00	0.00	0.00	0.00	0.00	0.00	0.00	0.00
Увеличение стоимости акций и иных форм участия в капитале	530	0.00	0.00	0.00	0.00	0.00	0.00	0.00	0.00	0.00	0.00	0.00	0.00	0.00	0.00	0.00	0.00	0.00	0.00
Объем публичных обязательств, всего																			

Мухоморова
(подпись)

В.В. Казакова
(расшифровка подписи)

Исполнитель

тел. (383) 332-10-52

III. Показатели по поступлениям учреждения на плановый период 2021 г.

№ п/п	Наименование показателя	Код по бюджетной классификации операции сектора государственного управления	Всего	в том числе	
				операции по лицевым счетам, открытым в органах Федерального казначейства	операции по счетам, открытым в кредитных организациях в иностранной валюте
1.	Остаток средств на начало планируемого года	X	0.00	0.00	
2.	Поступления, всего:	X	32 889 100.00	32 889 100.00	0.00
	в том числе:	X			
2.1.	Субсидии на выполнение государственного задания	130	17 322 100.00	17 322 100.00	
2.2.	Субсидии на иные цели	180	0.00	0.00	
2.3.	Бюджетные инвестиции	180	0.00		
2.4.	Поступления от приносящей доход деятельности, всего	X	15 567 000.00	15 567 000.00	0.00
	в том числе:	X			
2.4.1.	от заказчиков НИР и ОКР	130	0.00		
2.4.2.	от сдачи в аренду федерального имущества	120	0.00		
2.4.3.	от государственных научных фондов	180	0.00		
2.4.4.	дивиденды	130	0.00		
2.4.5.	поступления от реализации ценных бумаг	130	0.00		
2.4.6.	Платные дополнительные образовательные услуги	130	8 970 000.00	8 970 000.00	
2.4.7.	Родительская плата за содержание детей	130	6 417 000.00	6 417 000.00	
2.4.8.	Добровольные пожертвования государственным бюджетным учреждениям	180	180 000.00	180 000.00	
2.4.9.			0.00		
2.4.10.			0.00		
2.4.11.			0.00		
2.4.12.			0.00		
2.4.13.			0.00		
2.4.14.			0.00		
3.	Остаток средств на конец планируемого года	X	0.00	0.00	

III. Показатели по выплатам учреждения на плановый период 2021 г.

Наименование показателя	Код по бюджетной классификации операции сектора государственного управления	Всего	в том числе	
			операции по лицевым счетам, открытым в органах Федерального казначейства	операции по счетам, открытым в кредитных организациях в иностранной валюте
1	2	3	4	5
Выплаты, всего:	900	32 889 100.00	32 889 100.00	0.00
в том числе:	X			
Оплата труда и начисления на выплаты по оплате труда, всего	210	22 515 144.00	22 515 144.00	0.00
из них:	X			
Заработная плата	211	17 308 200.00	17 308 200.00	
Прочие выплаты	212	3 900.00	3 900.00	
Начисления на выплаты по оплате труда	213	5 203 044.00	5 203 044.00	
Оплата работ, услуг, всего	220	5 636 567.00	5 636 567.00	0.00
из них:	X			
Услуги связи	221	80 000.00	80 000.00	
Транспортные услуги	222	0.00		
Коммунальные услуги	223	1 616 367.00	1 616 367.00	
Арендная плата за пользование имуществом	224	0.00		
Работы, услуги по содержанию имущества	225	1 240 200.00	1 240 200.00	
Прочие работы, услуги	226	2 700 000.00	2 700 000.00	
Безвозмездные перечисления организациям, всего	240	0.00	0.00	0.00
из них:	X			
Безвозмездные перечисления государственным и муниципальным организациям	241	0.00		
Перечисления международным организациям	253	0.00		
Социальное обеспечение, всего	260	0.00	0.00	0.00
из них:	X			
Пособия по социальной помощи населению	262	0.00		
Пенсии, пособия, выплачиваемые организациями сектора государственного управления	263	0.00		
Прочие расходы	290	3 000.00	3 000.00	
Поступление нефинансовых активов, всего	300	4 734 389.00	4 734 389.00	0.00
из них:	X			
Увеличение стоимости основных средств	310	0.00	0.00	
Увеличение стоимости нематериальных активов	320	0.00		
Увеличение стоимости производственных активов	330	0.00		
Увеличение стоимости материальных запасов	340	4 734 389.00	4 734 389.00	
Поступление финансовых активов, всего	500	0.00	0.00	0.00
из них:	X			
Увеличение стоимости ценных бумаг, кроме акций и иных форм участия в капитале	520	0.00		
Увеличение стоимости акций и иных форм участия в капитале	530	0.00		
Увеличение задолженности по бюджетным кредитам	540	0.00		
Справочно:	X			
Объем публичных обязательств, всего	X			


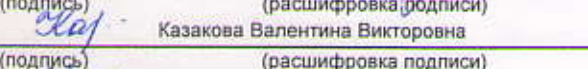
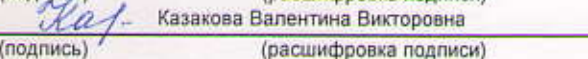
Руководитель финансово-экономической службы учреждения
(подразделения)

Главный бухгалтер

Исполнитель

тел. (383) 332-10-52

28 января 2019


 (подпись) (расшифровка подписи)
 Казакова Валентина Викторовна

 (подпись) (расшифровка подписи)
 Казакова Валентина Викторовна

 (подпись) (расшифровка подписи)

Информация к III разделу Плана финансово - хозяйственной деятельности учреждения

на 2019 год и плановый период 2021 год

от "01" апреля 2019 г.

Наименование федерального государственного бюджетного учреждения (подразделения)

Федеральное государственное бюджетное образовательное учреждение "Центр развития ребенка - детский сад № 477"

Единицы измерения: руб.

код по ОКЕИ

Коды	01.04.2019
Дата	Ц1902
Код НУБП	383

Наименование показателя	Код по бюджетно классификации операции сектора государственного управления	Выплата, всего	в том числе										Средства, оставшиеся в распоряжении учреждения после уплаты налога на прибыль (справочно)			
			операции по выполнению государственного задания					Субсидии на иные цели						Средства от приносящей доход		
			Всего	Поступления планируемого года	Остаток на начало планируемого года	Всего	Поступления планируемого года	Остаток на начало планируемого года	Всего	Поступления планируемого года	Остаток на начало планируемого года	Всего		Поступления планируемого года	Остаток на начало планируемого года	
1	2	3	4	5	6	7	8	9	10	11	12	13				
Выплаты, всего:	900	32 889 100.00	17 322 100.00	17 322 100.00	0.00	0.00	0.00	0.00	15 567 000.00	15 567 000.00	0.00	0.00				
в том числе:																
Оплата труда и начисления на выплаты по оплате труда, всего	210	22 515 144.00	15 515 733.00	15 515 733.00	0.00	0.00	0.00	0.00	6 999 411.00	6 999 411.00	0.00	0.00				
из них:		0.00														
Заработная плата	211	17 308 200.00	11 935 200.00	11 935 200.00	0.00	0.00	0.00	0.00	5 373 000.00	5 373 000.00						
Прочие выплаты	212	3 900.00	0.00	0.00	0.00	0.00	0.00	0.00	3 900.00	3 900.00						
Начисления на выплаты по оплате труда	213	5 203 044.00	3 580 533.00	3 580 533.00	0.00	0.00	0.00	0.00	1 622 511.00	1 622 511.00						
Оплата работ, услуг, всего	220	5 636 567.00	1 806 367.00	1 806 367.00	0.00	0.00	0.00	0.00	3 830 200.00	3 830 200.00	0.00	0.00				
из них:		0.00														
Услуги связи	221	80 000.00	0.00	0.00	0.00	0.00	0.00	0.00	80 000.00	80 000.00						
Транспортные услуги	222	0.00	0.00	0.00	0.00	0.00	0.00	0.00	0.00	0.00						
Коммунальные услуги	223	1 616 367.00	1 616 367.00	1 616 367.00	0.00	0.00	0.00	0.00	0.00	0.00						
Арендная плата за пользование имуществом	224	0.00	0.00	0.00	0.00	0.00	0.00	0.00	0.00	0.00						
Работы, услуги по содержанию имущества	225	1 240 200.00	90 000.00	90 000.00	0.00	0.00	0.00	0.00	1 150 200.00	1 150 200.00	0.00	0.00				
Прочие работы, услуги	226	2 700 000.00	100 000.00	100 000.00	0.00	0.00	0.00	0.00	2 600 000.00	2 600 000.00	0.00	0.00				
Безвозмездные перечисления организациям, всего	240	0.00	0.00	0.00	0.00	0.00	0.00	0.00	0.00	0.00	0.00	0.00				
из них:		0.00														

Безвозмездные перечисления государственным и муниципальным организациям	241	0.00	0.00	0.00	0.00	0.00	0.00	0.00	0.00	0.00	0.00	0.00	0.00	0.00	0.00	0.00	0.00	0.00
Безвозмездные перечисления бюджетам	250	0.00	0.00	0.00	0.00	0.00	0.00	0.00	0.00	0.00	0.00	0.00	0.00	0.00	0.00	0.00	0.00	0.00
из них:		0.00																
Перечисления международным организациям	253	0.00	0.00	0.00	0.00	0.00	0.00	0.00	0.00	0.00	0.00	0.00	0.00	0.00	0.00	0.00	0.00	0.00
Социальное обеспечение, всего	260	0.00	0.00	0.00	0.00	0.00	0.00	0.00	0.00	0.00	0.00	0.00	0.00	0.00	0.00	0.00	0.00	0.00
из них:		0.00																
Пособия по социальной помощи населению	262	0.00	0.00	0.00	0.00	0.00	0.00	0.00	0.00	0.00	0.00	0.00	0.00	0.00	0.00	0.00	0.00	0.00
Прочие расходы	290	3 000.00	3 000.00	0.00	0.00	0.00	0.00	0.00	0.00	0.00	0.00	0.00	0.00	0.00	0.00	0.00	0.00	0.00
Поступление нефинансовых активов, всего	300	4 734 389.00	4 734 389.00	0.00	0.00	0.00	0.00	0.00	0.00	0.00	0.00	0.00	0.00	0.00	0.00	0.00	0.00	0.00
из них:		0.00																
Увеличение стоимости основных средств	310	0.00	0.00	0.00	0.00	0.00	0.00	0.00	0.00	0.00	0.00	0.00	0.00	0.00	0.00	0.00	0.00	0.00
Увеличение стоимости нематериальных активов	320	0.00	0.00	0.00	0.00	0.00	0.00	0.00	0.00	0.00	0.00	0.00	0.00	0.00	0.00	0.00	0.00	0.00
Увеличение стоимости непроизведенных активов	330	0.00	0.00	0.00	0.00	0.00	0.00	0.00	0.00	0.00	0.00	0.00	0.00	0.00	0.00	0.00	0.00	0.00
Увеличение стоимости материальных запасов	340	4 734 389.00	4 734 389.00	0.00	0.00	0.00	0.00	0.00	0.00	0.00	0.00	0.00	0.00	0.00	0.00	0.00	0.00	0.00
Поступление финансовых активов, всего	500	0.00	0.00	0.00	0.00	0.00	0.00	0.00	0.00	0.00	0.00	0.00	0.00	0.00	0.00	0.00	0.00	0.00
из них:		0.00																
Увеличение стоимости ценных бумаг, кроме акций и иных форм участия в капитале	520	0.00	0.00	0.00	0.00	0.00	0.00	0.00	0.00	0.00	0.00	0.00	0.00	0.00	0.00	0.00	0.00	0.00
Увеличение стоимости акций и иных форм участия в капитале	530	0.00	0.00	0.00	0.00	0.00	0.00	0.00	0.00	0.00	0.00	0.00	0.00	0.00	0.00	0.00	0.00	0.00
Объем публичных обязательств, всего																		

Исполнитель

тел. (383) 332-10-52

Укаф

(подпись)

В.В. Казакова

(расшифровка подписи)